



Gleich geht's los!



Knoten der Feuerwehr

Zimmermannsschlag

Doppelter Ankerstich

Mastwurf

gelegt gesteckt

Kreuzknoten

Pfahlstich

Schotenstich



Wie wird die Feuerwehrleine angelegt?

Zum Binden von Knoten dürfen die Feuerwehrsichthandschuhe ausgezogen werden. Zum Gebrauch der Feuerwehrleine gehört auch die Kenntnis der Möglichkeiten wie ich sie befestigen kann. (auch „anschlagen“ genannt).

Man bedient sich der **Schlingenstiche** und der **Schlaufenstiche**.

Schlingenstiche

Die Schlingenstiche ziehen sich beim Anziehen der Leine **fest** um den angeschlagenen Gegenstand, so dass der Gegenstand fest umschnürt wird. Sie sind daher zur Befestigung der Feuerwehrleine an Menschen und Tieren nicht geeignet.

**Halbschlag, Zimmermannsschlag
Mastwurf, Doppelter Ankerstich**

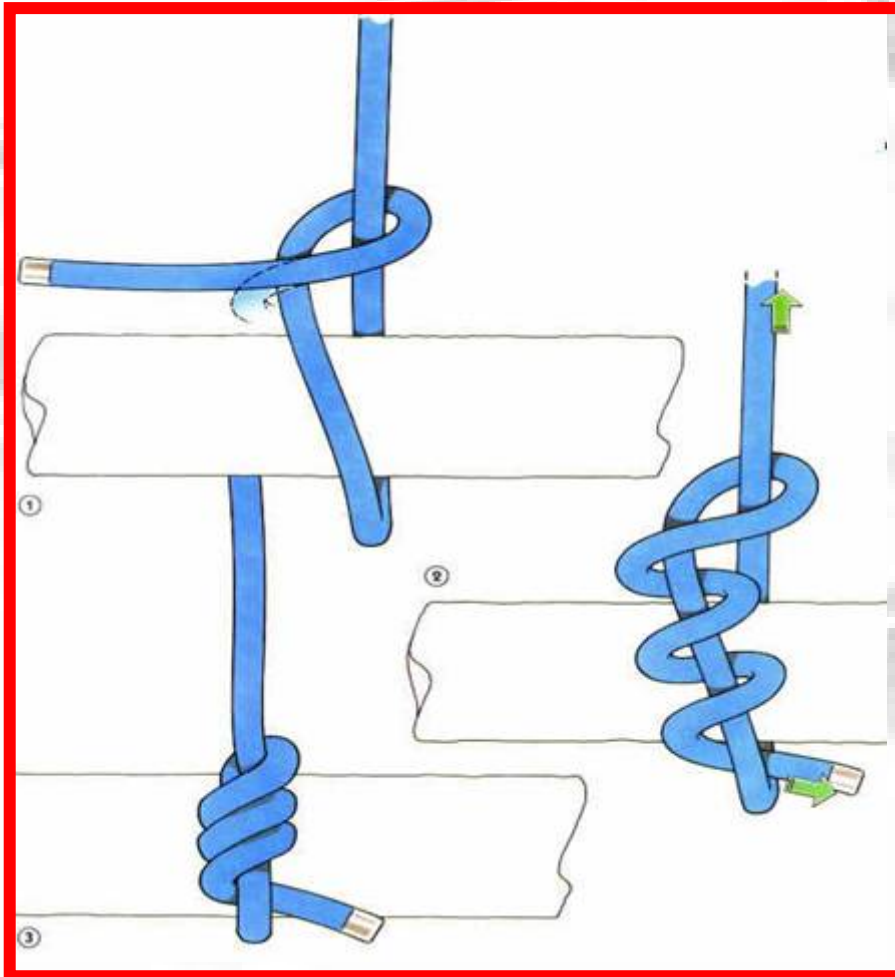
Schlaufenstiche (Knoten)

Die Schlaufenstiche ziehen sich beim Anziehen der Feuerwehrleine **nicht** fest auf dem Gegenstand, sondern nur in dem geschlagenen Stich zusammen, so dass der Gegenstand lose in der Leine gebildeten Schlaufe sitzt.

**Pfahlstich, Schotenstich,
Kreuznoten**



Zimmermannsschlag

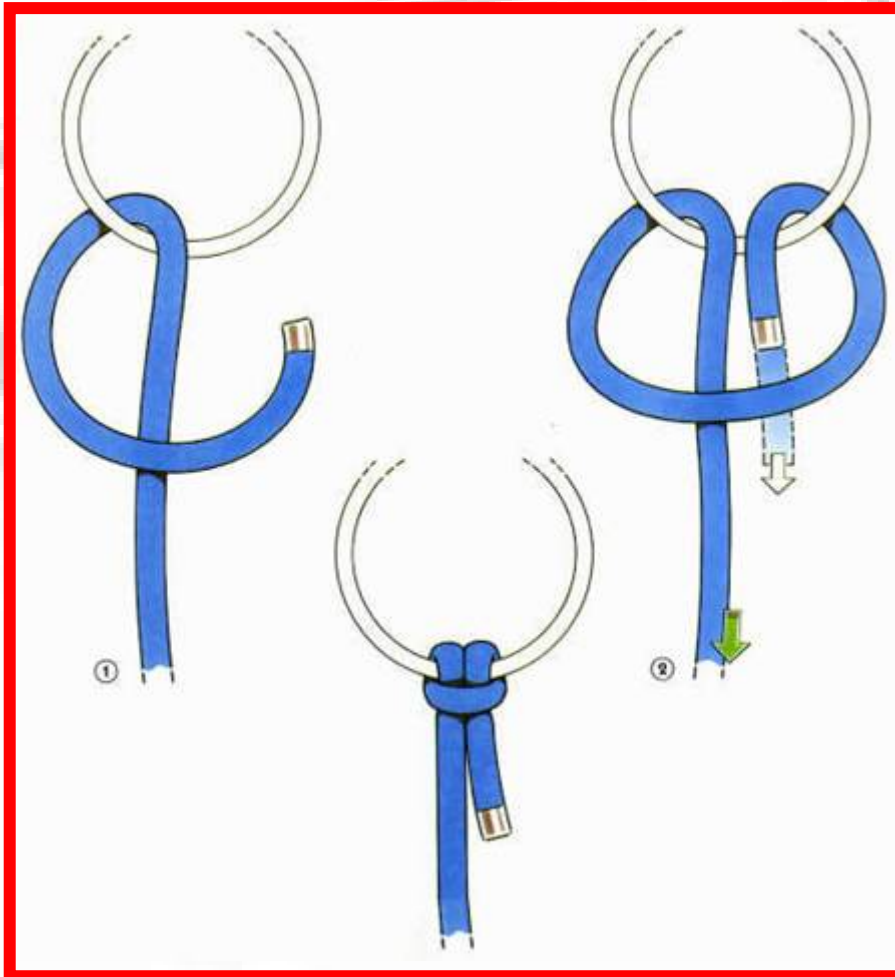


Der Zimmermannsschlag
dient z. B. zum Anbringen
von Sicherungsleinen.
(Angriffstrupp)

Er wird auch zum Hochziehen
von Hölzern angewandt.



Doppelter Ankerstich

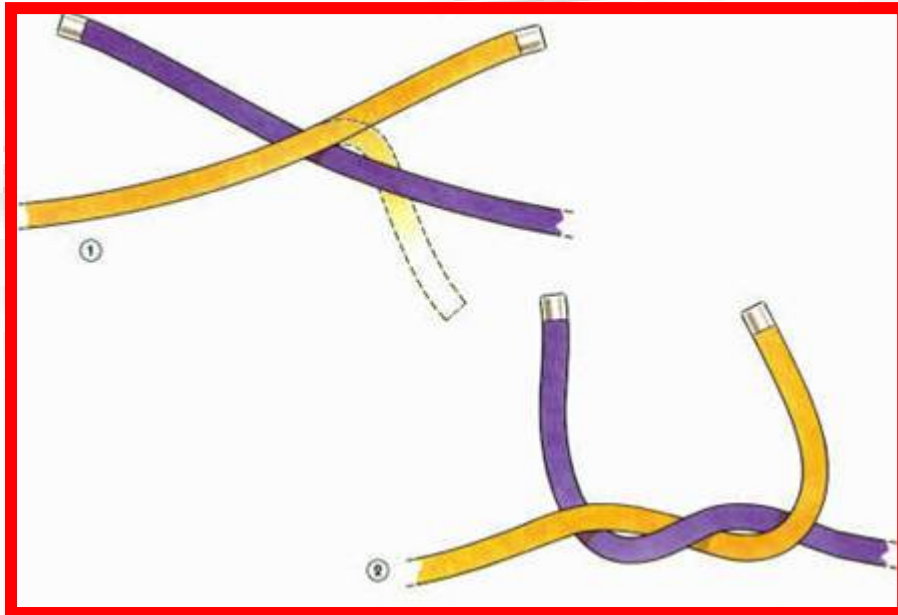


Er findet unter anderem Verwendung zum Befestigen von Geräten beim Hochziehen.

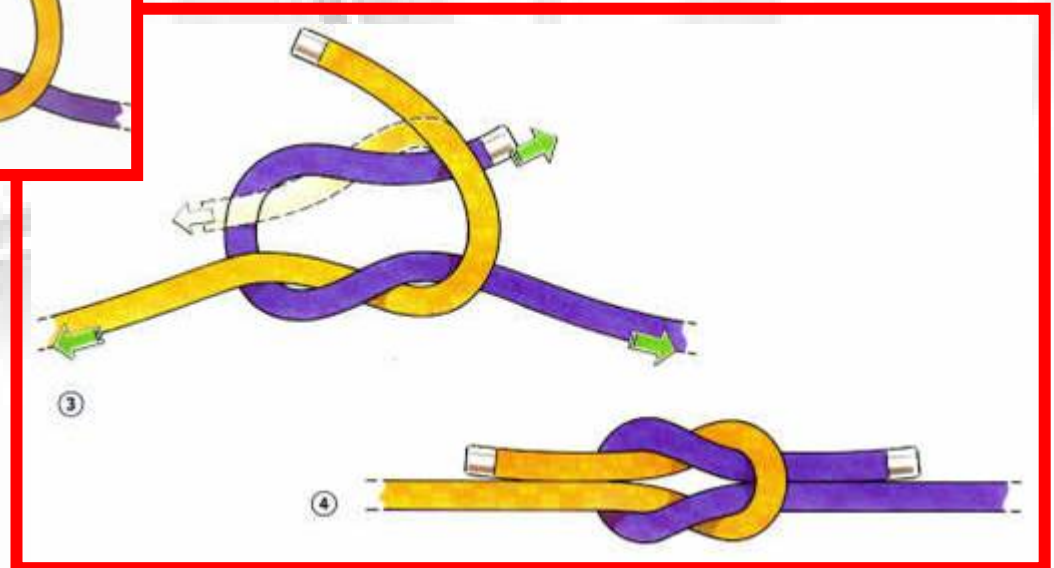
Gerät wird meist noch mit einem Halbschlag beim Hochziehen gesichert.



Kreuzknoten



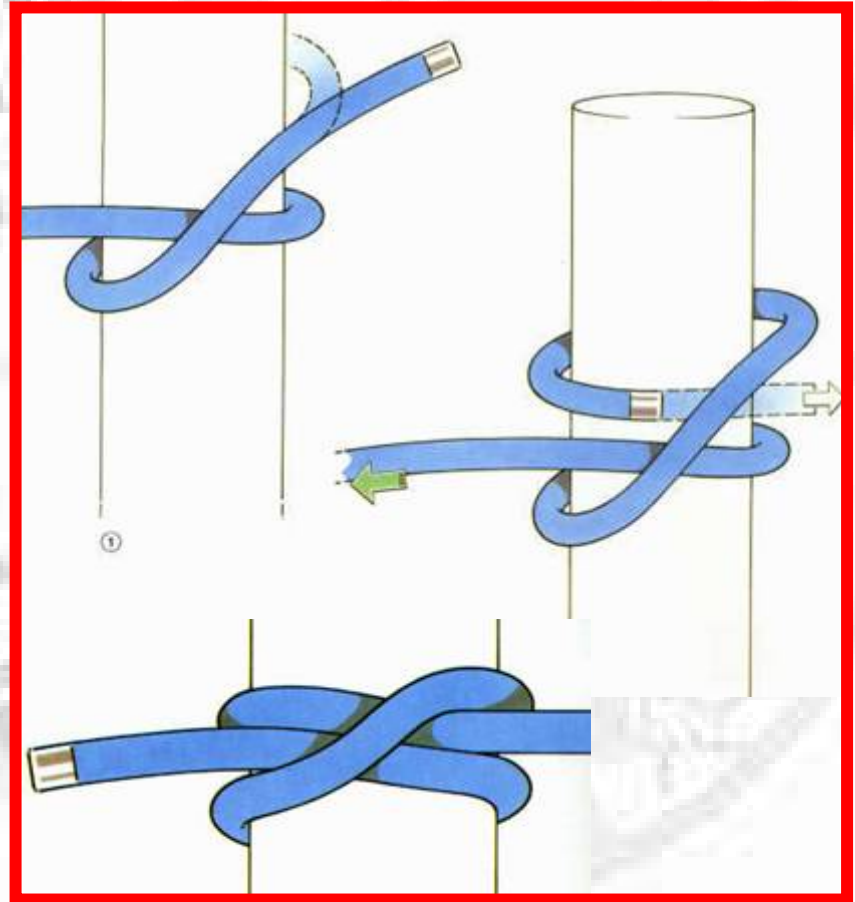
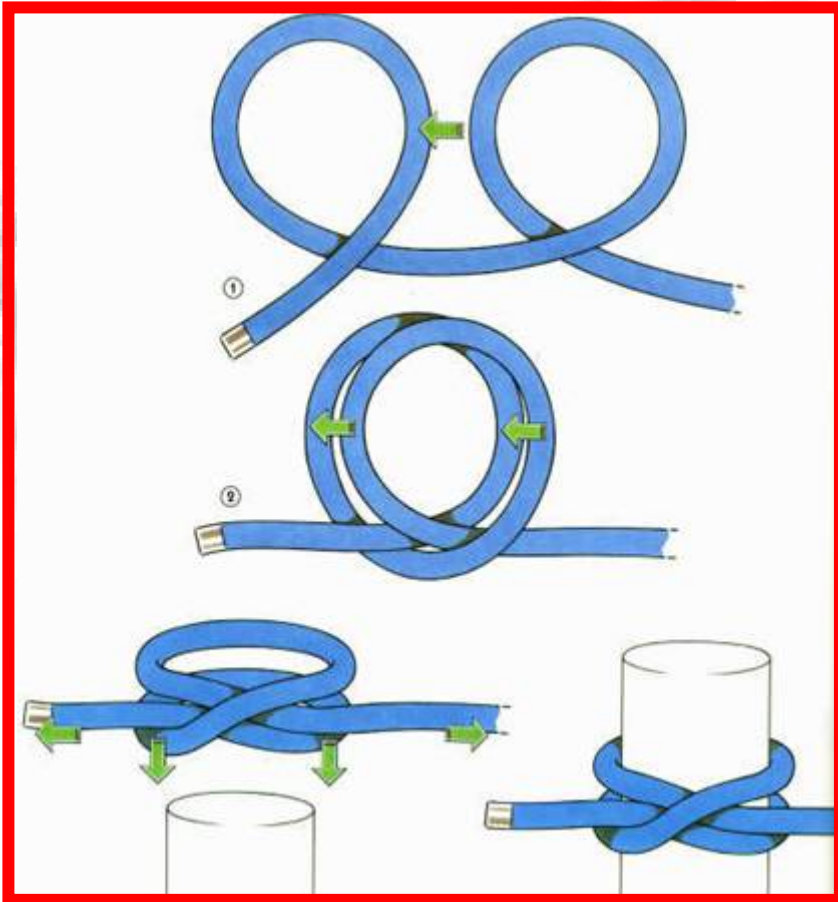
Er findet Anwendung, wenn zwei Enden verknüpft werden oder zwei **gleich starke** Leinen miteinander verbunden werden sollen. Beide kurzen Enden müssen auf einer Seite liegen.



gelegt

Mastwurf


gesteckt



Der Mastwurf dient u. a. zum Befestigen der Ventilleine am vorgesehenen Anschlagpunkt, sowie zum Befestigen des Auszugseiles der Schiebeleiter.



Pfahlstich (Rettungsknoten)



Der Pfahlstich dient zum Bilden einer sich nicht zuziehenden Seilschleufe.

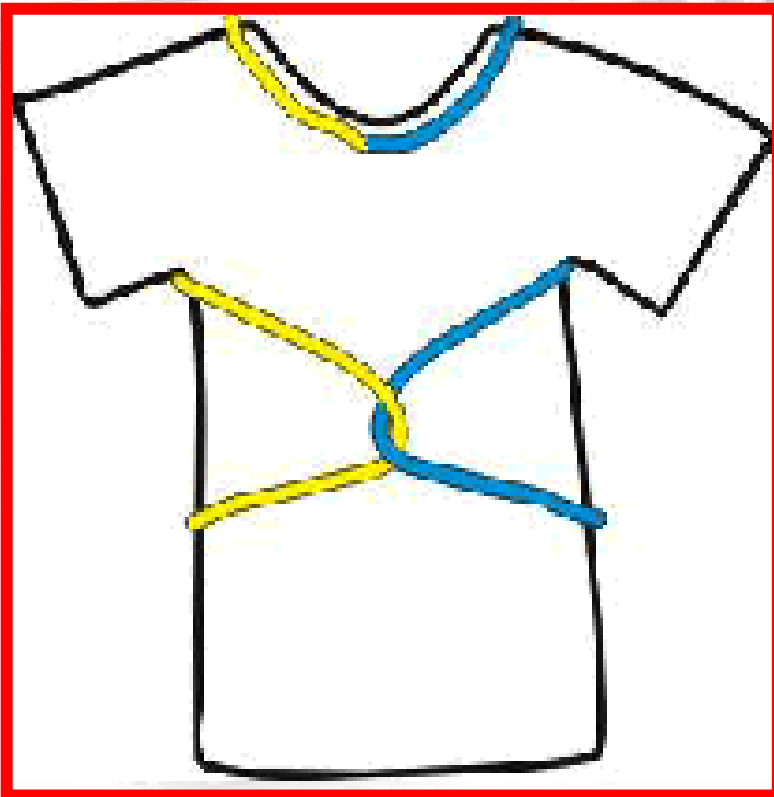
Weil er das Zusammenziehen des Brustkorbes verhindert, wird er hauptsächlich beim Retten und Sichern von Personen verwendet.

Merke: Das Anlegen des Rettungsknotens bei weiblichen Personen hat stets oberhalb der Brüste zu erfolgen.

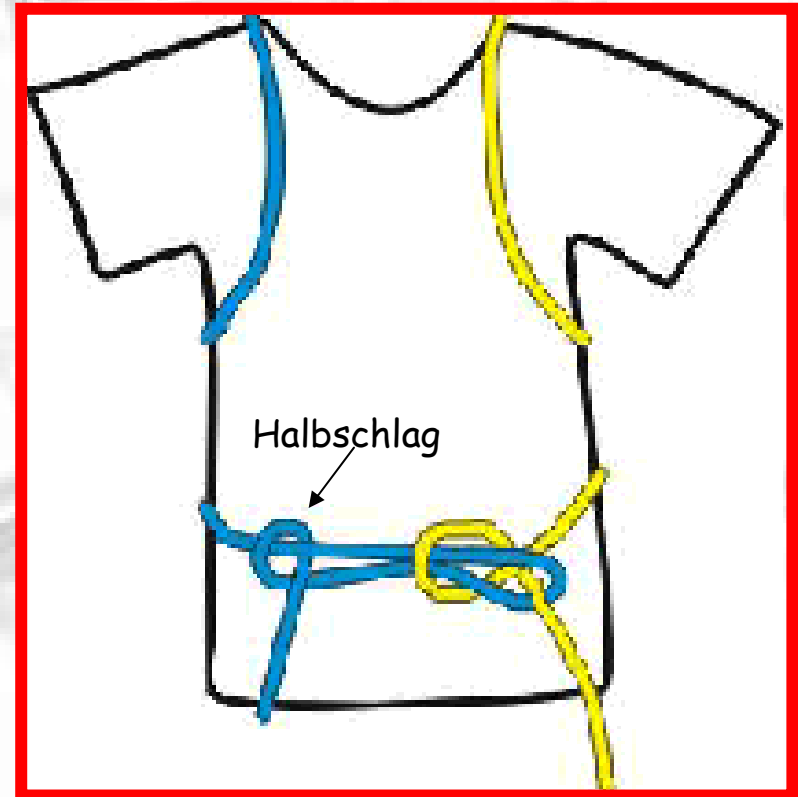


Rettungsknoten

Rückansicht

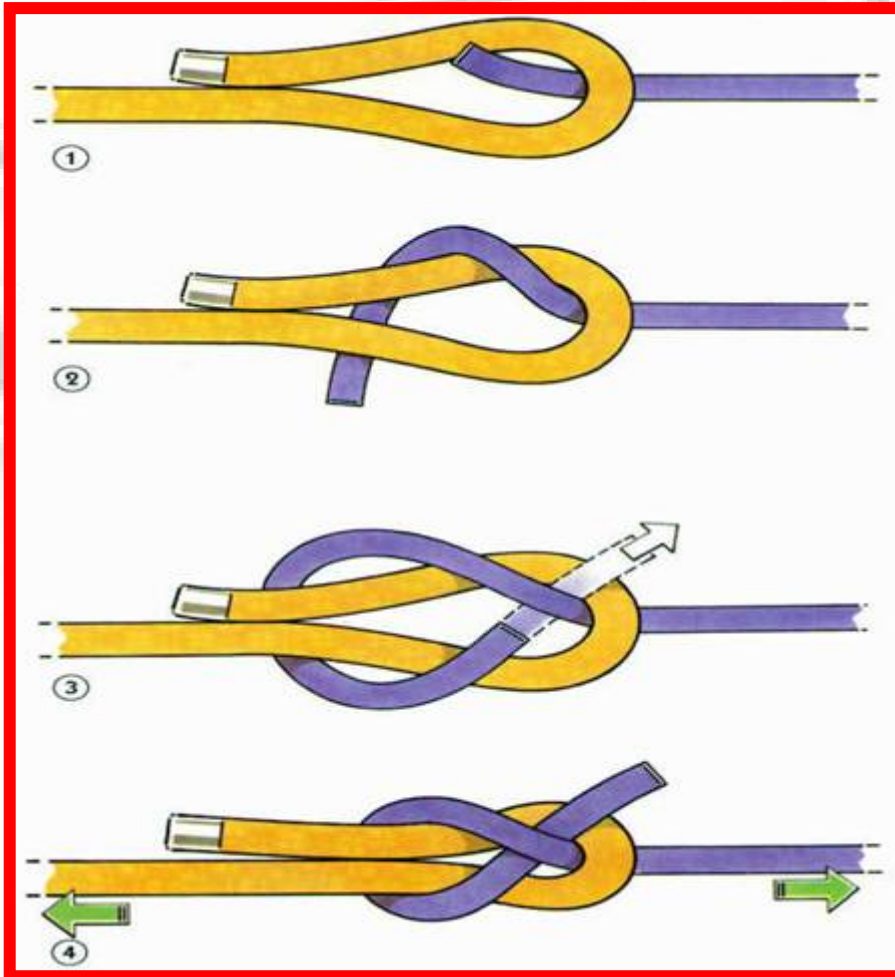


Vorderansicht






Schotenstich (einfach und doppelt)



Der einfache Schotenstich dient zum Verbinden zweier **verschieden starker** Leinen. Der Schotenstich mit Aufziehschleife kann unter Belastung durch Aufziehen der Schleife sofort gelöst werden.



Feuerwehrverzweiflungsknoten



Danke
für die

AUFMERKSAMKEIT